



# کارگاه طراحی و برگزاری آزمون الکترونیکی در سامانه یادگیری الکترونیک دانشگاه تهران

معاونت آموزشی و تحصیلات تکمیلی  
دانشکده روان شناسی و علوم تربیتی  
خرداد ماه ۱۳۹۹

## تنظیمات ضروری هنگام تعریف آزمون

برای تعریف آزمون مطابق مراحل زیر اقدام نمایید .



The screenshot shows a software interface with a grey background. At the top left, there is a button labeled "تسرع ویرایش" (Edit). A red arrow with the number "1" inside it points to this button. Below this, there are two main sections. The first section is titled "جستجو در نالارها" (Search in galleries) and contains a search input field with a "تسرع" (Edit) button to its left. Below the search field is a link that says "جستجوی پیشرفته" (Advanced search) with a question mark icon. The second section is titled "جدیدترین خبرها" (Latest news) and contains a link that says "طرح مباحثه جدید..." (New discussion topic...). Below this link is a note in parentheses: "(هنوز خبری ارسال نشده است)" (No news has been sent yet).

افزافه کردن یک فعالیت یا منبع

مازول آزمون اساتید را قادر به طراحی و تعیین آزمون‌هایی متشکل از سؤال‌هایی از انواع چند گزینه‌ای، صحیح-غلط، جور کردنی و غیره می‌کند. هر بار شرکت در آزمون به طور خودکار نمره داده می‌شود، و استاد می‌تواند انتخاب کند که آیا بازخوردی ارائه دهد یا آیا پاسخ‌های صحیح را نمایش دهد یا خیر.

[راهنمایی بیشتر](#)

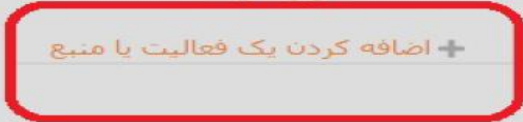
فعالیت‌ها

- Adobe Connect
- Questionnaire
- آزمون**
- ابزار خارجی
- انتخاب
- بانک اطلاعاتی
- بسته اسکورم
- تالار گفتگو
- تکلیف
- چت متنی
- فرم ارزیابی درس
- کارگاه
- مبحث درسی
- واژه‌نامه
- ویکی

منابع

- Adobe Connect
- Archive

انصراف   **افزافه کردن**



عمومی

نام آزمون را وارد کنید

نام\*

5

توصیف

پاراگراف

توضیحاتی در خصوص آزمون وارد نمایید

6

نمایش توضیح در صفحه درس

Timing

بازه فعال بودن آزمون را مشخص می کنیم

7

فعالسازی  12 41 1393 دی 30

فعالسازی  12 41 1393 دی 30

بار شدن آزمون

بسته شدن آزمون

محدودیت زمانی

مدت زمان پاسخگویی به آزمون پس از ورود مشخص می گردد

Attempts must be submitted before time expires, or they are not counted

When time expires

فعالسازی  روز 1

Submission grace period

فعالسازی  روز 1

Submission grace period  
نمره

چیدمان

مشخص می کنیم در هر صفحه چند سوال قابل نمایش باشد

به صورت تصادفی و درهم  
9  
هر سوال  
10  
Free

ترتیب سؤالها  
صفحة جدید به ازای ...  
Navigation method

...Show less

رفتار سؤال

11 بله

بازخورد معوق

خیر

بهم ریختن ترتیب گزینهها  
چگونگی رفتار سؤالها  
هر بار شرکت در آزمون از ادامه دفعه قبل باشد

...Show less

گزینههای مرور

گزینه‌های مرور

12

تنظیمات گزینه های مرور بر اساس تنظیمات زیر انجام شود

در هنگام آزمون	بلافاصله بعد از شرکت در آزمون	پس از شرکت، وقتی که آزمون هنوز باز است	پس از بسته شدن آزمون
<input checked="" type="checkbox"/> پاسخ ارائه شده	<input type="checkbox"/> پاسخ ارائه شده	<input type="checkbox"/> پاسخ ارائه شده	<input checked="" type="checkbox"/> پاسخ ارائه شده
<input checked="" type="checkbox"/> درستی پاسخ	<input checked="" type="checkbox"/> درستی پاسخ	<input checked="" type="checkbox"/> درستی پاسخ	<input checked="" type="checkbox"/> درستی پاسخ
<input checked="" type="checkbox"/> جمع نمره	<input type="checkbox"/> جمع نمره	<input checked="" type="checkbox"/> جمع نمره	<input checked="" type="checkbox"/> جمع نمره
<input checked="" type="checkbox"/> بازخورد اختصاصی	<input checked="" type="checkbox"/> بازخورد اختصاصی	<input checked="" type="checkbox"/> بازخورد اختصاصی	<input checked="" type="checkbox"/> بازخورد اختصاصی
<input checked="" type="checkbox"/> بازخورد عمومی	<input checked="" type="checkbox"/> بازخورد عمومی	<input checked="" type="checkbox"/> بازخورد عمومی	<input checked="" type="checkbox"/> بازخورد عمومی
<input checked="" type="checkbox"/> پاسخ درست	<input checked="" type="checkbox"/> پاسخ درست	<input checked="" type="checkbox"/> پاسخ درست	<input checked="" type="checkbox"/> پاسخ درست
<input type="checkbox"/> Overall feedback	<input type="checkbox"/> Overall feedback	<input type="checkbox"/> Overall feedback	<input checked="" type="checkbox"/> Overall feedback

ظاهر

محدودیت‌های اضافی برای شرکت در آزمون

بازخورد کلی

تنظیمات عمومی مازول

Restrict access

تکمیل فعالیت

13

انصراف

تخیر و تعلیق

تخیر و بازگشت به بررسی

موضوع 1

ویرایش

14

آزمون

+ اضافه کردن یک فعالیت یا منبع

### آزمون

پیرو اطلاع رسانی قبلی ، آزمون الکترونیکی (آنلاین ) دوره آشنایی با تحصیل در دوره های الکترونیکی روز **شنبه مورخ 93/7/19** از **ساعت 9 صبح الی 19 فعال می باشد و به محض ورود به محیط آزمون 15 دقیقه امکان پاسخ گویی به سوالات خواهد داشت .**

تذکرات مهم ::

- به منظور شرکت در این آزمون پس از ورود به درس آزمون پایان دوره آشنایی با سیستم آموزش الکترونیکی به قسمت آزمون مراجعه نمایید.
- در این باره زمانی دانشجو تنها مجاز به یک بار شرکت در آزمون می باشد.
- این آزمون شامل 10 سوال و مدت زمان پاسخ به سوالات 15 دقیقه می باشد.
- برخی سوالات می تواند بیش از یک پاسخ درست داشته باشد که امکان انتخاب بیش از یک پاسخ فراهم است.
- ضروری است قبل از شروع آزمون از صحت اتصال رایانه خود به شبکه اینترنت مطمئن شوید.
- مبنای سوالات آزمون قابل آموزشی دوره آشنایی با تحصیل در دوره های الکترونیکی می باشد.
- به نقرات برتر آزمون به قید فرعه جوایزی اعطاء خواهد شد .
- این آمون برای کلیه دانشجویان ورودی 93، پذیرفته شده از طریق کنکور سراسری ویژه شاعلین فعال می باشد.

**موفق باشید**

**مرکز آموزش های الکترونیکی دانشگاه تهران**

Attempts allowed: 1

این آزمون در شنبه، 19 مهر 1393، 7:00 عصر بسته شد

دفعات شرکت در آزمون: 1544

بازگشت به درس

### راهنمای

#### تنظیمات

- مدیریت آزمون
- بکگرندی
- بازنویسی های مربوط به گروه ها
- بازنویسی های مربوط به کاربران
- ویرایش محتوای آزمون
- پیش نمایش
- نتایج
- نقش های نسبت داده شده
- مجوزها
- بررسی مجوزها
- Log ها
- پشتیبان گیری
- بازابی
- بانک سوال
- سئوالها**
- طبقات
- ورود سئوالها از قابل
- صدور سئوالها به قابل

آزمون را به صورت های مختلفی می توانیم تعریف کنیم . در اینجا به عنوان نمونه نوع چهار گزینه ای را انتخاب می کنیم .

### بانک سوال

یک طبقه را انتخاب کنید:

پیش فرض برای آزمون پایان دوره آشنایی با سیستم آموزش الکترونیکی (10)

طبقه پیش فرض برای سوال های مشترک در «آزمون پایان دوره آشنایی با سیستم آموزش الکترونیکی».

نشان داده من سوال در لیست سوالها

Search options

سوال های موجود در زیر طبقه ها هم نشان داده شوند

سوال های قدیم هم نشان داده شوند

**تعریف یک سوال جدید ...**

نوع	سوال
<input type="checkbox"/>	1 سوال
<input type="checkbox"/>	10 سوال
<input type="checkbox"/>	2 سوال
<input type="checkbox"/>	3 سوال
<input type="checkbox"/>	4 سوال
<input type="checkbox"/>	5 سوال
<input type="checkbox"/>	6 سوال
<input type="checkbox"/>	8 سوال
<input type="checkbox"/>	9 سوال
<input type="checkbox"/>	7 سوال

**رفار با موارد انتخاب شده:**

حذف << انتقال به >> پیش فرض برای آزمون پایان دوره آشنایی با سیستم آموزش الکترونیکی (10)

چه نوع سؤالی می خواهید اضافه کنید

امکان انتخاب یک یا چند گزینه از بین گزینه های از قبل تعریف شده را فراهم می کند.

Random short-answer matching	<input type="checkbox"/>
تشریحی	<input type="checkbox"/>
جواب های جاسازی شده (Cloze)	<input type="checkbox"/>
چهار گزینه ای	<input type="checkbox"/>
<b>چند گزینه ای</b>	<input checked="" type="checkbox"/>
صحیح/اشتباه	<input type="checkbox"/>
عددی	<input type="checkbox"/>
کوتاه جواب	<input type="checkbox"/>
مجازی	<input type="checkbox"/>
مجازی چندگزینه ای	<input type="checkbox"/>
مجازی ساده	<input type="checkbox"/>
غیره	<input type="checkbox"/>
توضیح	<input type="checkbox"/>

**افزافه کردن**

دسته فعلی بیشتر فرض برای آزمون پایان دوره آشنایی با سیستم آموزش الکترونیکی (10)  استفاده از این دسته

دسته در دسته

بیشتر فرض برای آزمون پایان دوره آشنایی با سیستم آموزش الکترونیکی (10)

دسته در دسته

نام سوال را وارد کنید

19

سوال 1

نام سوال \*

پاراگراف **I** **B**

متن سوال \*

اخبار و اطلاعیه های مهم دوره از قبیل زمان انتخاب واحد، حذف و اضافه و ... از چه طریقی قابل مشاهده می باشد؟

20

متن سوال را بدون شماره سوال وارد نمایید

وارد کردن نمره این سوال

21

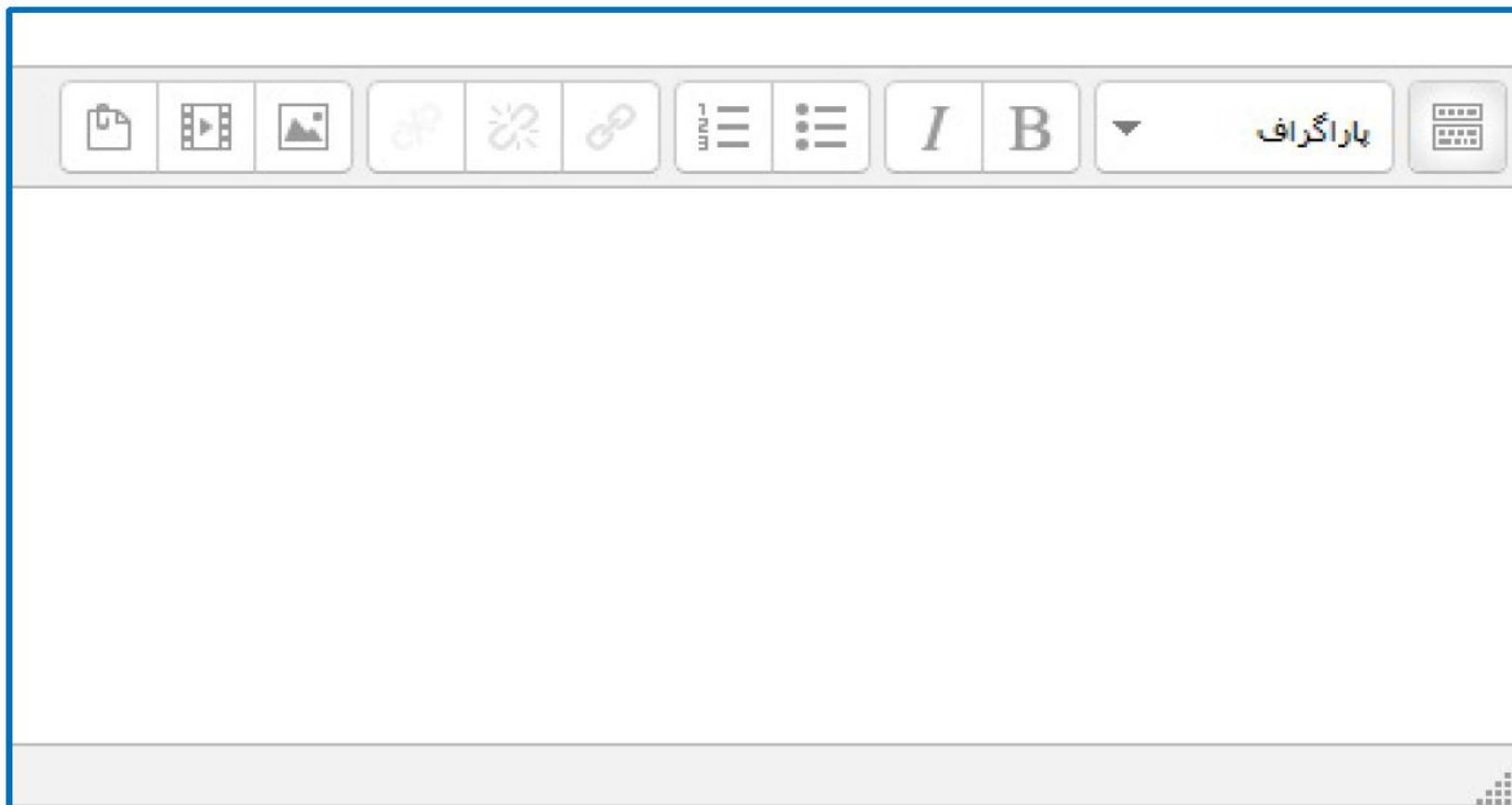
10

نمره بیش فرض \*

پاراگراف **I** **B**

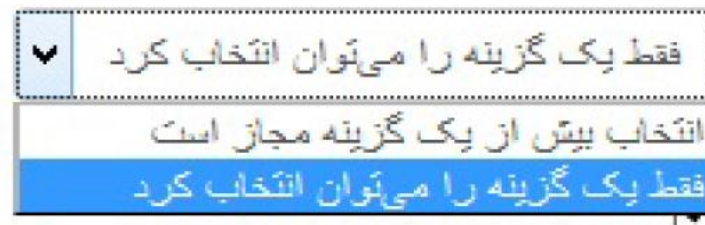
بارخورد عمومی ?





بازخورد عمومی ؟

گزینه مورد نظر را  
انتخاب می کنیم



تک یا چند جوابی؟

بهم ریختن ترتیب  
گزینه ها؟



در صورتی که تمایل به بهم ریختگی گزینه ها دارید انتخاب این قسمت را انجام دهید



23

بهم ریختن ترتیب گزینه‌ها؟



نام‌گذاری گزینه‌ها؟

نوع نام‌گذاری سوال‌های خود را مشخص نمایید



24

▼ ۱، ۲، ۳، ...

۱، ۲، ۳، ...

الف، ب، ...

۱، ۲، ۳، ...

iii، ii، i، ...

iii، ii، i، ...

بدون نام‌گذاری

Answers ▼

گزینه 1

نمره

بازخورد

پاراگراف



تالار اخبار هر درس در سامانه آموزش الکترونیکی



هیچ

پاراگراف



25

گزینه 1

متن گزینه اول را وارد نمایید

پاراگراف

*I* **B**

پاراگراف

نمره

هیچ

بارخورد

پاراگراف

*I* **B**

پاراگراف

گزینه 2

متن گزینه دوم را وارد نمایید

نمره

100%

نمره گزینه ای که جواب صحیح می باشد . در صورتی که جواب صحیح فقط یک گزینه باشد

26

بارخورد

پاراگراف

*I* **B**

پاراگراف

گزینه 3

متن گزینه سوم را وارد نمایید

نمره

هیچ

در صورتی که در جواب ها چند گزینه صحیح وجود داشته باشد

27

انتخاب بیش از یک گزینه مجاز است

تک یا چند جوابی؟

بهم ریختن ترتیب گزینه‌ها؟



نام‌گذاری گزینه‌ها؟

Answers

پاراگراف

گزینه 1

متن گزینه اول را وارد نمایید

نمره

بارخورد

پاراگراف

با توجه به تعداد سوال های صحیح بارم هر گزینه را مشخص نمایید .

تعداد جواب های صحیح / 100 = فرمول

28

- 33.33333%
- 100%
- 90%
- 83.33333%
- 80%
- 75%
- 70%
- 66.66667%
- 60%
- 50%
- 40%
- 33.33333%
- 30%
- 25%
- 20%
- 16.66667%
- 14.28571%
- 12.5%
- 11.11111%
- 10%

گزینه 2

نمره

بارخورد

پاراگراف

29

ویرایش محتوای آزمون

- تنظیمات
- مدیریت آزمون
  - بیکربندی
  - بازنویسه های مربوط به گروه ها
  - بازنویسه های مربوط به کاربران
  - ویرایش محتوای آزمون**
  - بیش نمایش
  - نتایج
  - نقش های نسبت داده شده محلی
  - مخوره ها
  - بررسی مخوره ها
  - Log ها
  - پشتیبان گیری
  - بازپایی
  - بانک سؤال
- مدیریت درس
- تنظیمات مشخصات فردی من
- مدیریت سایت
- کاربران حاضر
  - (از 5 دقیقه قبل)
  - مهدي سپهری صدر

### Editing quiz: آزمون

ابدهای اساسی ایجاد آزمون  
 Total of marks: 100.00 | تعداد سؤالها: 10 | این آزمون تمام شده است  
 نمره حداکثر: 10.00

ذخیره

نمی توانید سؤالها را کم یا زیاد نمایید زیرا کمسانی در این آزمون شرکت کرده اند. (بصاحت شرکت در آزمون: 1544)  
 بهم ریختن ترتیب سؤالها فعال شده است، در نتیجه برخی از کارها که مربوط به صفحه ها بودند هم اکنون موجود نیستند. برای تغییر این تنظیم، به روزرسانی این آزمون.

### محتویات بانک سؤال [بیرای کردن]

یک طبقه را انتخاب کنید:

پیش فرض برای آزمون پایان دوره آنلاین با سیستم آموزش الکترونیکی

طبقه پیش فرض برای سؤالهای مشترک در «آزمون پایان دوره آنلاین با سیستم آموزش الکترونیکی».

Search options

- سؤالهای موجود در زیرطبقه ها هم نشان داده شوند
- سؤالهای قدیمی هم نشان داده شوند

تعریف یک سؤال جدید ...

نوع سؤال

- سؤال 1 اخبار و اطلاعیه های مهم دوره از قبل
- سؤال 10 جهت مشاهده برنامه زمانی کلاس
- سؤال 2 از چه طریقی می توان یک سؤال را ...
- سؤال 3 اگر در محیط کلاس الکترونیکی صدای ...
- سؤال 4 نحوه اطلاع از موعد تحویل تمرین و یا ...
- سؤال 5 چرا در برخی مواقع هنگام ورود به کلا ...
- سؤال 6 اگر هنگام مشاهده آرشيو آفلاین بر ...
- سؤال 8 چرا هنگام مشاهده آرشيو آفلاین بر ...
- سؤال 9 اگر در برخی مواقع به منظور پاسخ ن ...
- سؤال 7 اگر هنگام ورود به کلاس با مشکل مو ...

30  
 اگر بخواهیم همه سؤالات را در آزمون استفاده کنیم، همه سؤال را انتخاب می کنیم

رفتن با موارد انتخاب شده:

اصافه کشن به آزمون حذف

31

اضافه کردن سؤالهای تصادفی از طبقه:

اضافه کردن 1 سؤال تصادفی

30

در صورت تمایل به استفاده از فرار گیری سؤالات به صورت تصادفی

31

10	نمره از:	سؤال 1 اخبار و اطلاعیه های مهم دوره از قبل ...	چند گزینه ای	?
10	نمره از:	سؤال 2 از چه طریقی می توان یک سؤال را با ...	چند گزینه ای	?
10	نمره از:	سؤال 3 اگر در محیط کلاس الکترونیکی صدای ...	چند گزینه ای	?
10	نمره از:	سؤال 4 نحوه اطلاع از موعد تحویل تمرین و یا ...	چند گزینه ای	?
10	نمره از:	سؤال 5 چرا در برخی مواقع هنگام ورود به کلا ...	چند گزینه ای	?
10	نمره از:	سؤال 6 اگر هنگام مشاهده آرشيو آفلاین بر ...	چند گزینه ای	?
10	نمره از:	سؤال 8 چرا هنگام مشاهده آرشيو آفلاین بر ...	چند گزینه ای	?
10	نمره از:	سؤال 7 اگر هنگام ورود به کلاس با مشکل مو ...	چند گزینه ای	?

با

## دسته‌های سؤال مربوط به «سیستم مرکزی»

## • پیش‌فرض برای سیستم مرکزی (0)

طبقه پیش‌فرض برای سؤال‌های مشترک در «سیستم مرکزی».

## ایجاد طبقه

طبقه مادر

پیش‌فرض برای آزمون پایان دوره آشنایی با سیستم آموزش الکترونیکی (10)

نام \* 33

سخت

سطوحی برای طبقه بندی خود در نظر می‌گیریم و در قسمت نام می‌نویسیم .  
مثال : سخت ، متوسط ، آسان

اطلاعات طبقه

پاراگراف

I B

☰ ☰

☰ ☰

☰ ☰

34

ایجاد طبقه

### بانک سؤال

یک طبقه را انتخاب کنید:

پیش‌فرض برای آزمون پایان دوره آشنایی با سیستم آموزش الکترونیکی (10)

طبقه پیش‌فرض برای سؤال‌های مشترک در «آزمون پایان دوره آشنایی با سیستم آموزش الکترونیکی».

نشان داده متن سوال در لیست سوال‌ها

▼ Search options

سؤال‌های موجود در زیرطبقه‌ها هم نشان داده شوند

سؤال‌های قدیمی هم نشان داده شوند

تعریف یک سؤال جدید ...

ایجاد کننده سؤال	آخرین کسی که سؤال را تغییر داده است	نام / نام خانوادگی
کارشناس مرکز آموزش های ال کارشناس اداره ارائه مرکز آموزر		
کارشناس مرکز آموزش های ال کارشناس مرکز آموزش های ال		
کارشناس مرکز آموزش های ال کارشناس مرکز آموزش های ال		
کارشناس مرکز آموزش های ال کارشناس مرکز آموزش های ال		
کارشناس مرکز آموزش های ال کارشناس مرکز آموزش های ال		
کارشناس مرکز آموزش های ال کارشناس مرکز آموزش های ال		
کارشناس مرکز آموزش های ال کارشناس مرکز آموزش های ال		
کارشناس مرکز آموزش های ال کارشناس مرکز آموزش های ال		
کارشناس مرکز آموزش های ال کارشناس مرکز آموزش های ال		
کارشناس مرکز آموزش های ال کارشناس مرکز آموزش های ال		
کارشناس مرکز آموزش های ال کارشناس مرکز آموزش های ال		
کارشناس مرکز آموزش های ال کارشناس مرکز آموزش های ال		
کارشناس مرکز آموزش های ال کارشناس مرکز آموزش های ال		
کارشناس مرکز آموزش های ال کارشناس مرکز آموزش های ال		

آزمون: آزمون  
پیش‌فرض برای آزمون  
درس: 12345  
پیش‌فرض برای آزمون پایان دوره آشنایی با سیستم آموزش الکترونیکی (10)  
اسان  
سخت  
موسم  
طبقه: مستندات و دروس آزمایشی  
پیش‌فرض برای مستندات و دروس آزمایشی  
طبقه: مرکز آموزش های الکترونیکی دانشگاه تهران  
پیش‌فرض برای مرکز آموزش های الکترونیکی دانشگاه تهران  
سیستم مرکزی  
پیش‌فرض برای سیستم مرکزی

- 36  سؤال
- 1 سؤال
- 10 سؤال
- 2 سؤال
- 3 سؤال
- 4 سؤال
- 5 سؤال
- 6 سؤال
- 8 سؤال
- 9 سؤال
- 7 سؤال

سوالانی که مربوط به طبقه مورد نظرمان می باشد (مثال : سخت) را انتخاب می کنیم

سؤالها 35

رفتن با مایل انتخاب بن  
حذف  
انتقال به <<

38

### تنظیمات

#### مدیریت آزمون

- بکریندی
- بازنویسی‌های مربوط به گروه‌ها
- بازنویسی‌های مربوط به کاربران
- ویرایش محتوای آزمون
- پیشنمایش
- نتایج
- نقش‌های نسبت داده شده محلی
- مجموعه‌ها
- بررسی مجوزها
- LOG ها
- پشتیبان‌گیری
- بازیابی
- بانک سؤال
- سؤالها 35
- ورود سؤال‌ها از فایل
- صدور سؤال‌ها به فایل

#### مدیریت درس

تنظیمات مشخصات فردی من

#### مدیریت سایت

#### کاربران حاضر

(از 5 دقیقه قبل)  
هیچ